

Nom..... Prénom.....

Adresse.....

Code postal..... Ville.....

Téléphone..... Téléphone portable.....

Email.....

**Coloris**

- Bleu/sable  Vert/sable  Gris/sable  Sable/sable  Amande/sable  
 Carbone/sable  Havane/sable


**Dimensions**

Longueur intérieure du bassin (en mètre) : .....

Largeur intérieure du bassin (en mètre) : .....

**Plan**

Afin de confectionner au mieux votre couverture d'hivernage de sécurité, nous vous demandons de nous communiquer les dimensions du bassin.



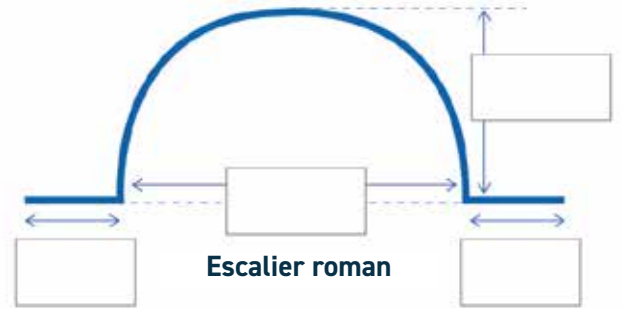
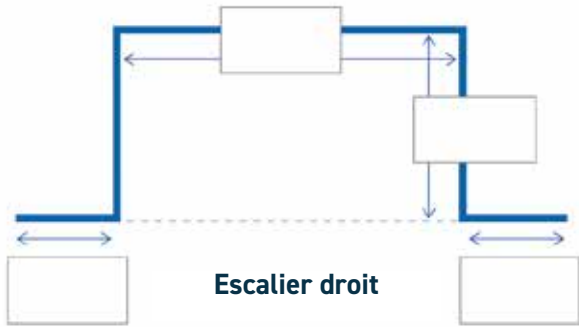
**JOINDRE UNE PHOTO DE VOTRE BASSIN**

## Dimensions Escalier

Longueur de l'escalier (en mètre) : ..... Largeur de l'escalier (en mètre) : .....

## Découpe escalier

Remplir les cases nécessaires et positionner l'escalier ou la découpe sur votre plan du bassin.



## Option plage lames bois / lames composite pleines

Pitons douille collerette pour plage bois

## Mode livraison souhaité

- POINT DE RETRAIT .....
- LIVRAISON À DOMICILE\*

\* Merci de préciser les modalités d'accès au lieu de livraison et de spécifier les éléments gênants (chemin étroit, arbres, obstacles, chaussée déformée...). **Il est de la responsabilité du client de s'assurer de la compatibilité du mode de transport sur le lieu de livraison.**

Date : ..... Nom : ..... Signature : .....